STATISTIK informiert

1/98

STADT REGENSBURG

STATISTISCHER MONATSBERICHT

Jahresrückblick ´97

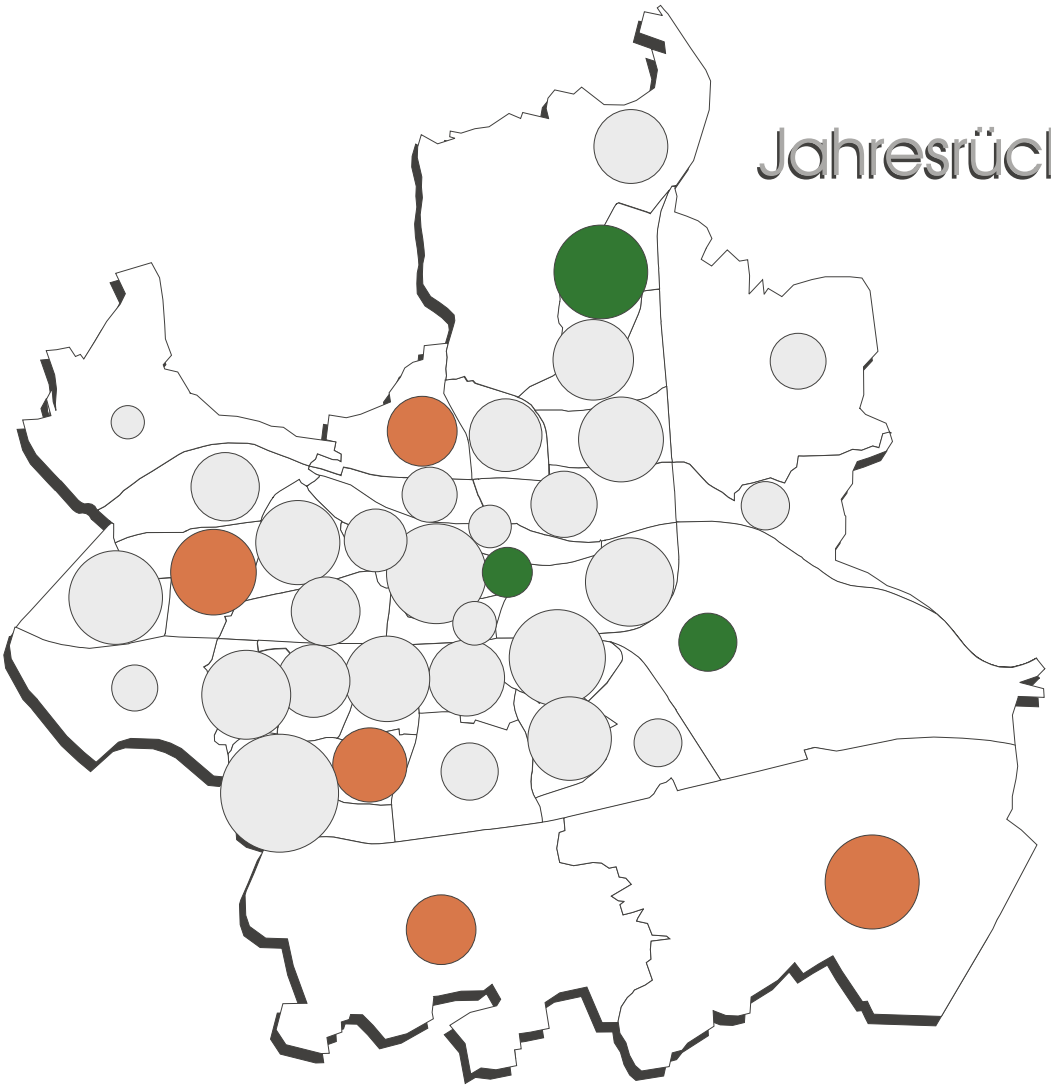

Gesamtbevölkerung in den Unterbezirken am 31. 12. 1997

Bevölkerung am ....
31.12.1996: **141.142**
31.12.1997: **141.497**

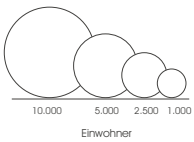

- Bevölkerungszunahme gegenüber dem 31.12.1996 ist "überdurchschnittlich"
- Bevölkerungszu-/ oder abnahme gegenüber dem 31.12.1996 ist "durchschnittlich"
- Bevölkerungsabnahme gegenüber dem 31.12.1996 ist "überdurchschnittlich"
- Unterbezirksgrenze

Planungs- und Baureferat - Amt für Stadtentwicklung

Jahresrückblick 1997

Bevölkerung

Zum Jahresende 1997 wurde mit 141.497 Einwohnern der bislang höchste Einwohnerstand in der Stadt Regensburg seit Beginn der Aufzeichungen registriert. Gegenüber dem 31.12.1996 stieg die Einwohnerzahl um 355 Personen. Während die Zahl der deutschen Einwohner stagnierte (-5), erhöhte sich die Zahl der Ausländer um 360. Ihr Anteil liegt jetzt bei 9,7% (1996:9,4%).

Die Entwicklung der Gesamtbevölkerung wird von den Geburten, Sterbefällen, Zu- und Fortzügen bestimmt. Die Zahl der Geburten lag mit 1.220 leicht über der des Vorjahres (1.162), wobei jedoch jedes achte neugeborene Kind eine ausländische Staatsangehörigkeit hatte. Den Geburten standen 1.485 Sterbefälle gegenüber, so daß 1997 ein natürlicher Bevölkerungsverlust von 265 (1996: -384) zu verzeichnen war.

Bei den Zu- und Fortzügen wurde 1997 insgesamt ein Plus von 316 Personen ermittelt. Es zogen 304 mehr Deutsche in die Stadt als weg; bei den Ausländern überwogen ebenfalls die Zuzüge mit 316 Personen.

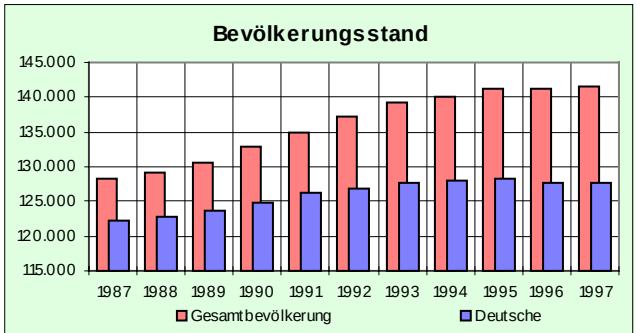

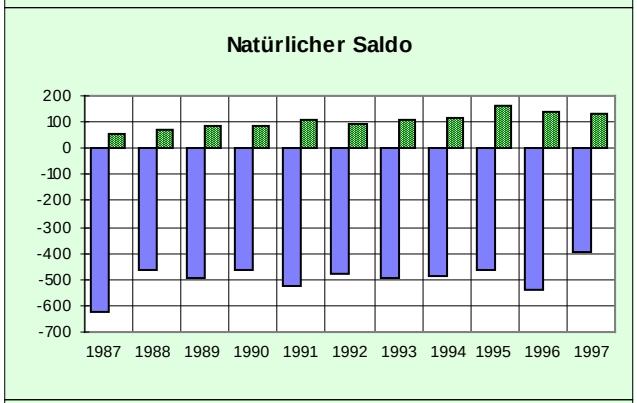

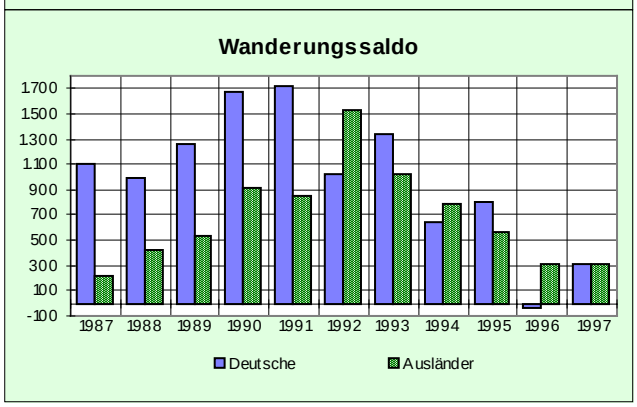

Bau und Wohungswesen

Die bereits im Vorjahr stark gesunkenen Wohungsfertigstellungen wurden 1997 nochmals um 60 Wohnungen unterschritten, so daß im vergangenen Jahr nur 672 Wohungen hinzugekommen sind. Für dieses Jahr zeichnet sich allerdings eine Belebung des Wohungsbaus ab, denn 1997 wurden für 248 (1996: 152) Wohngebäude mit 987 (415) Wohnungen Bauanträge eingereicht. Bis Ende 1998 wird die Stadt um gut 300 Wohngebäude mit ca. 1.100 Wohnungen angewachsen sein (Bauüberhang 1997).

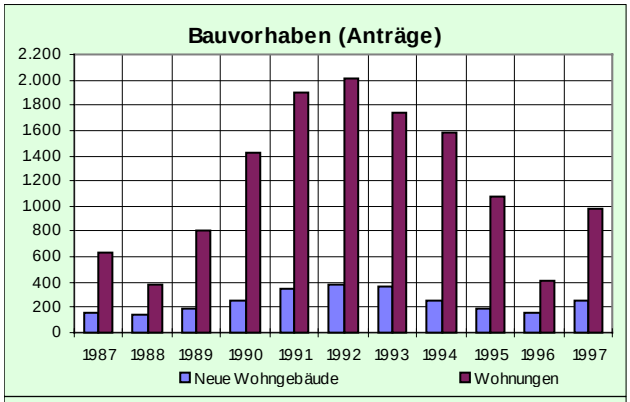

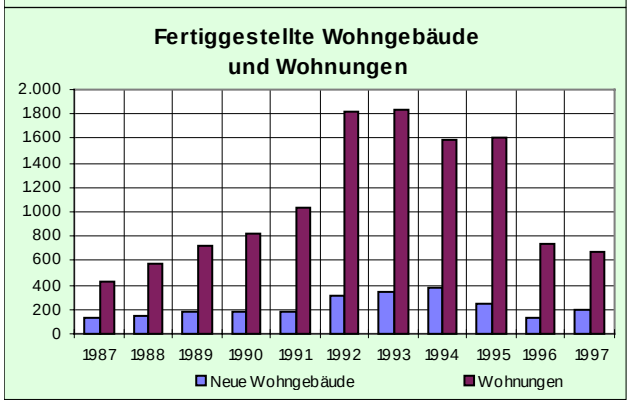

Wirtschaft und Arbeitsmarkt

Die Zahl der Arbeitslosen im Bereich des Hauptamtes Regensburg (Stadt- und Landkreis) hat im Jahre 1997 den höchsten Stand in der Nachkriegszeit erreicht. Im Jahresdurchschnitt waren 12.300 Menschen ohne Arbeit, das sind 9,4 % mehr als 1996. Die Arbeitslosenquote von 9,8 % ist die höchste seit neun Jahren und sie deckt sich mit dem nordbayerischen Durchschnitt (9,9 %). Zum Jahresende betrug der Anteil der Frauen 46,5 %, der Arbeiteranteil lag bei 64,6 % und von den mehr als 55 Jahre zählenden Arbeitslosen waren 21,7 % ohne Beschäftigung. Der allgemeine Beschäftigtenrückgang fand auch seinen Niederschlag im Bereich der sozialversicherungspflichtig Beschäftigten, speziell im Verarbeitenden Gewerbe. 1997 nahm dort die Zahl der Beschäftigten auf 26.200 (- 3 %) ab. Im Handel (+ 1,7 %) und im Dienstleistungsbereich (+ 0,7 %) hat die Beschäftigtenzahl zugenommen bzw. sich noch gehalten (Schätzung).

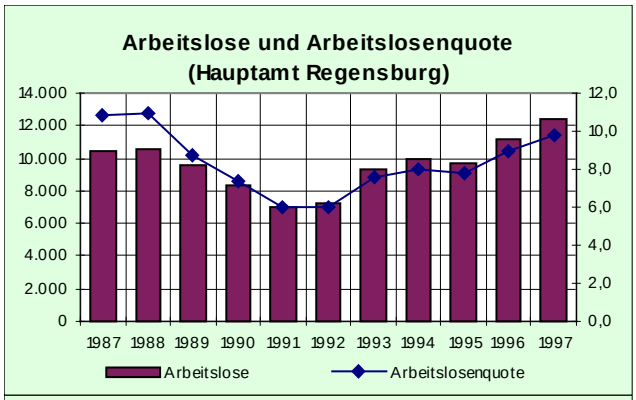

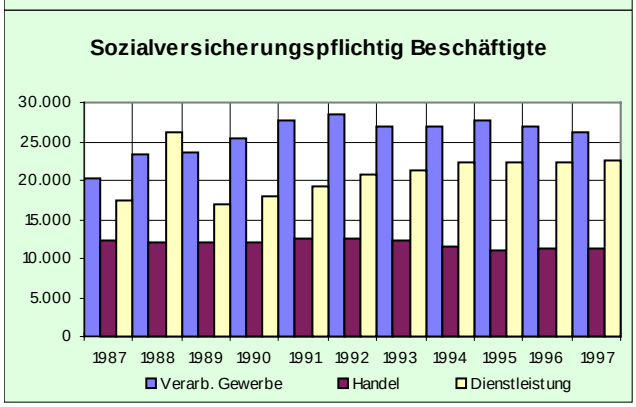

	Oktober		November		Dezember	
	1996	1997	1996	1997	1996	1997
Bevölkerungsstand [1]						
Insgesamt	140.732	141.251	141.242	141.639	141.142	141.497
davon Deutsche	127.448	127.472	127.916	127.881	127.819	127.814
Ausländer	13.284	13.779	13.326	13.758	13.323	13.683
(in %)	9,4	9,8	9,4	9,7	9,4	9,7
Bevölkerungsbewegung						
Lebendgeborene insgesamt	87	108	80	81	105	96
darunter Deutsche	74	94	71	68	97	82
Gestorbene insgesamt	103	111	131	105	130	150
darunter Deutsche	100	111	130	103	130	149
Natürlicher Saldo insgesamt	- 16	- 3	- 51	- 24	- 25	- 54
darunter Deutsche	- 26	- 17	- 59	- 35	- 33	- 67
Zugezogene insgesamt	1.711	1.859	1.435	1.261	756	784
darunter Deutsche	1.304	1.437	1.165	1.089	629	619
Weggezogene insgesamt	1.207	1.080	874	849	831	872
darunter Deutsche	1.007	892	638	645	693	619
Wanderungssaldo insgesamt	+ 504	+ 779	+ 561	+ 412	- 75	- 88
darunter Deutsche	+ 297	+ 545	+ 527	+ 444	- 64	-
Bevölkerungssaldo insgesamt	+ 488	+ 776	+ 510	+ 388	- 100	- 142
darunter Deutsche	+ 271	+ 528	+ 468	+ 409	- 97	- 67
Eheschließungen [2]	75	89	45	44	75	72
Ehescheidungen	18	44	41	45	28	50
Einbürgerungen	.	72	.	19	.	44
davon Anspruchseinbürgerungen	.	66	.	17	.	41
Ermessenseinbürgerungen	.	6	.	2	.	3
Bau- und Wohnungswesen [3]						
Bauvorhaben insgesamt	26	48	24	49	23	41
davon neue Wohngebäude (einschl. Wohnheime)	11	18	7	23	12	21
neue Nichtwohngebäude	1	12	1	8	3	6
Baumaßnahmen an bestehenden Gebäuden	14	18	16	18	8	14
darin Wohnungen	40	57	34	122	6	77
Baukosten insgesamt (in 1000 DM)	7.816	33.966	5.907	67.498	8.561	33.878
darunter Wohngebäude (in 1000 DM)	6.636	7.511	5.904	14.591	4.432	11.508
Baufertigstellungen insgesamt	32	53	44	39	95	115
davon neue Wohngebäude (einschl. Wohnheime)	11	31	27	16	47	72
neue Nichtwohngebäude	7	10	2	8	14	10
Baumaßnahmen an bestehenden Gebäuden	14	12	15	15	34	33
darin Wohnungen	52	70	206	62	201	221
davon mit 1 und 2 Wohnräumen	-15	15	70	12	10	9
3 Wohnräumen	33	12	78	21	103	60
4 Wohnräumen	31	14	28	20	47	78
5 und mehr Wohnräumen	3	29	30	9	41	74
Gebäude- und Wohnungsbestand [4]						
Wohngebäude insgesamt	17.719	17.888	17.746	17.903	17.793	17.974
darunter Ein- und Zweifamilienhäuser	10.980	11.089	10.995	11.100	11.024	11.156
Mehrfamilienhäuser	6.704	6.764	6.716	6.768	6.734	6.783
Wohnungen in Wohn- und Nichtwohngebäuden	71.240	71.973	71.446	72.032	71.647	72.250
Bauhauptgewerbe						
Beschäftigte	3.119	2.586	3.070	2.572	3.056	.
Arbeitsstunden in 1000	358	312	299	274	225	.

	Oktober		November		Dezember	
	1996	1997	1996	1997	1996	1997
Arbeitsmarkt [5]						
Arbeitslose insgesamt	11.021	11.548	11.219	11.532	12.197	12.565
davon Männer	5.475	5.840	5.721	5.807	6.553	6.796
Frauen	5.546	5.744	5.498	5.725	5.644	5.769
darunter Ausländer	1.373	1.399	1.409	1.389	1.499	1.458
Jugendliche unter 20 Jahre	365	368	352	334	364	348
Schwerbehinderte	989	1.083	1.011	1.080	1.047	1.131
ältere Arbeitslose (55 Jahre und älter)	2.293	2.510	2.333	2.514	2.416	2.610
Arbeitslosenquote (in %)	8,8	9,2	9,0	9,2	9,7	10,0
Offene Stellen	1.185	1.083	1.060	1.067	983	1.037
Stellenvermittlungen	2.216	1.991	2.161	1.736	1.625	1.790
Kurzarbeiter	82	98	455	179	568	275
Straßenverkehrsunfälle						
Unfälle insgesamt	393	387	423	317	462	379
getötete Personen	-	-	-	-	-	-
verletzte Personen	69	97	108	67	81	101
Fremdenverkehr [6]						
Gästeankünfte ingesamt	26.684	29.654	18.540	19.659	16.929	17.645
darunter deutsche Gäste	22.953	24.014	15.800	16.173	14.137	13.969
Gästeübernachtungen ingesamt	48.175	54.037	36.577	37.114	32.122	32.706
darunter deutsche Gäste	41.092	44.695	30.644	30.800	26.748	25.940
Immissionsmeßergebnisse [7]						
Kohlenmonoxid CO Mittelwert (mg/m³)	0,900	0,900	0,900	1,200	1,100	.
98%-Wert (mg/m³)	3,200	2,600	2,600	3,400	3,000	.
Schwefeldioxid SO_2 Mittelwert (mg/m³)	0,007	0,006	0,007	0,007	0,013	.
98%-Wert (mg/m³)	0,021	0,022	0,018	0,021	0,059	.
Feinstaub Mittelwert (mg/m³)	0,053	0,039	0,037	0,053	0,052	.
98%-Wert (mg/m³)	0,119	0,091	0,083	0,111	0,121	.
Ozon O_3 Mittelwert (mg/m³)	0,013	0,015	0,011	0,008	0,012	.
98%-Wert (mg/m³)	0,048	0,049	0,037	0,026	0,034	.
Witterungsverhältnisse [8]						
Lufttemperatur im Monatsmittel (°C)	9,1	7,1	4,6	3,7	- 3,8	1,4
Abweichung ggb. langj. Mittel (1961-90) (°C)	+ 0,7	- 1,3	+ 1,7	+ 0,8	- 3,2	+ 2,0
Niederschlagshöhe (mm)	60,5	54,0	53,9	23,4	37,6	48,4
Sonnenscheindauer (Std.)	89,9	132,7	40,8	64,1	70,7	38,4
Mittlere tägliche Sonnenscheindauer (Std.)	2,9	4,3	1,4	2,1	2,3	1,2

[1] Gesamtbevölkerung: diejenigen Personen, die im betreffenden Gebiet eine Wohnung haben, unabhängig davon, ob es sich um eine Haupt- oder Nebenwohnung handelt
[2] nach dem Wohnortsprinzip, d.h. alle vor dem Standesamt Regensburg geschlossenen Ehen, bei denen mindestens ein Partner in Regensburg gemeldet ist und alle Eheschließungen vor auswärtigen Standesämtern, bei denen beide Ehegatten Regensburger sind;
[3] Genehmigte bzw. einem Genehmigungsfreistellungsverfahren unterliegende Baumaßnahmen, bei denen Wohnraum oder sonstiger Nutzraum geschaffen oder verändert wird;
[4] Fortschreibung nach der Gebäude- und Wohnungszählung 1987;
[5] Stadt und Landkreis Regensburg;
[6] in Beherbergungsbetrieben mit mehr als 8 Gästebetten einschl. Jugendherberge;
[7] Meßstelle Dachauplatz;
[8] Wetterstation Regensburg, Riesengebirgstraße 95

Impressum:

Herausgeber: Stadt Regensburg
Amt für Stadtentwicklung, Abteilung Statistik

Verantwortlich:
Sachbearbeitung:

Februar 1998
Neues Rathaus, Minoritenweg 8 und 10, 93047 Regensburg
Postanschrift: Postfach 11 06 43, 93019 Regensburg
Bernhard Dauerer, Tel. 507-1660
Reinhold Liedel, Tel. 507-4663

Nachdruck in Auszügen mit Quellenangabe zulässig